

2019



USER MANUAL APRESIASI UPAH 13

SISTEM INFORMASI

PENYEDIA JASA LAINNYA PERORANGAN (E-PJLP)

PEMERINTAH PROVINSI DKI JAKARTA

DAFTAR ISI

Daftar Isi.....	i
Alur Pengupahan Apresiasi 13	2
User Operator	2
Menu Pengupahan Apresiasi 13	2
Menu Cetak Pengupahan Apresiasi 13	5
User PPTK.....	8
Menu Validasi Apresiasi 13.....	8

Alur Pengupahan Apresiasi 13



User Operator

MENU PENGUPAHAN APRESIASI 13

Menu pengupahan apresiasi (upah 13) merupakan menu yang digunakan oleh operator untuk melakukan perhitungan upah 13 dari PJLP. Untuk melakukan perhitungan apresiasi (upah 13) dapat dilakukan dengan mengikuti langkah berikut:

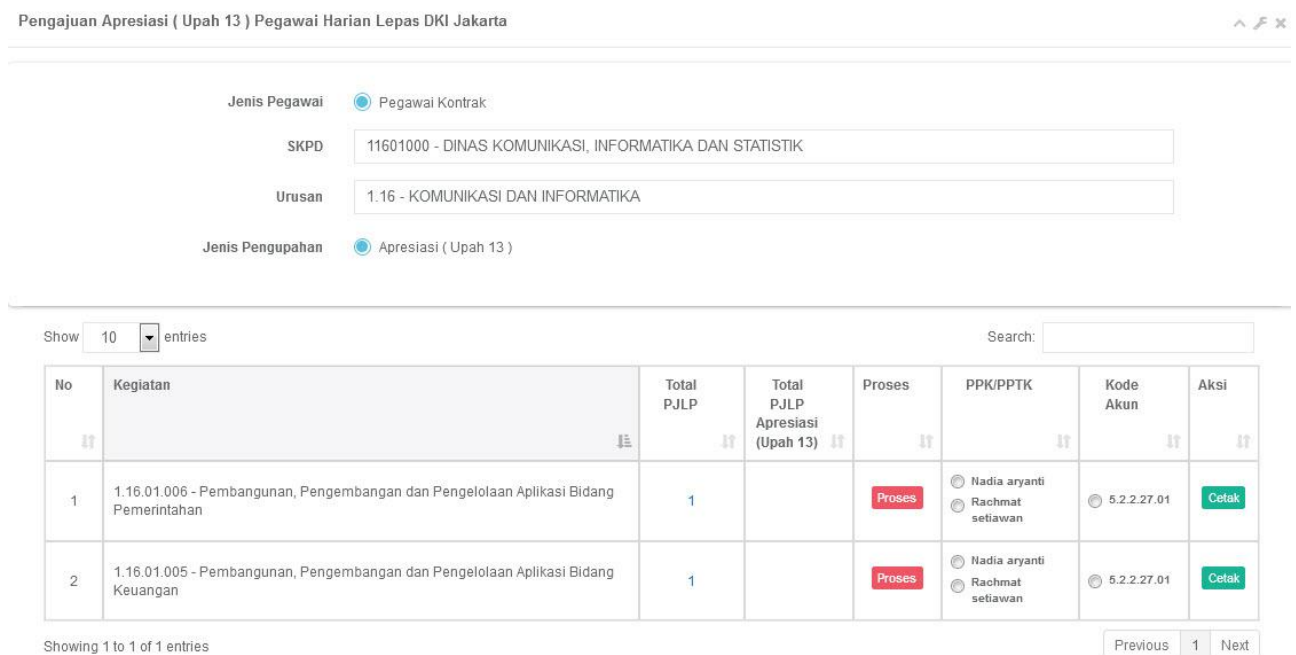
1. Login ke dalam sistem e-pjlp di epjlp.jakarta.go.id dengan menggunakan username dan password operator

The screenshot shows the homepage of the e-pjlp system. On the left, there is a notice titled 'PENGGUMUMAN' regarding price adjustments for 2018. On the right, there is a 'LOGIN' form with fields for Username, Password, and a dropdown menu for the year (set to 2018). The website features a green and white color scheme with a logo for 'JAYA RAYA' and the text 'Membangun Jakarta'.

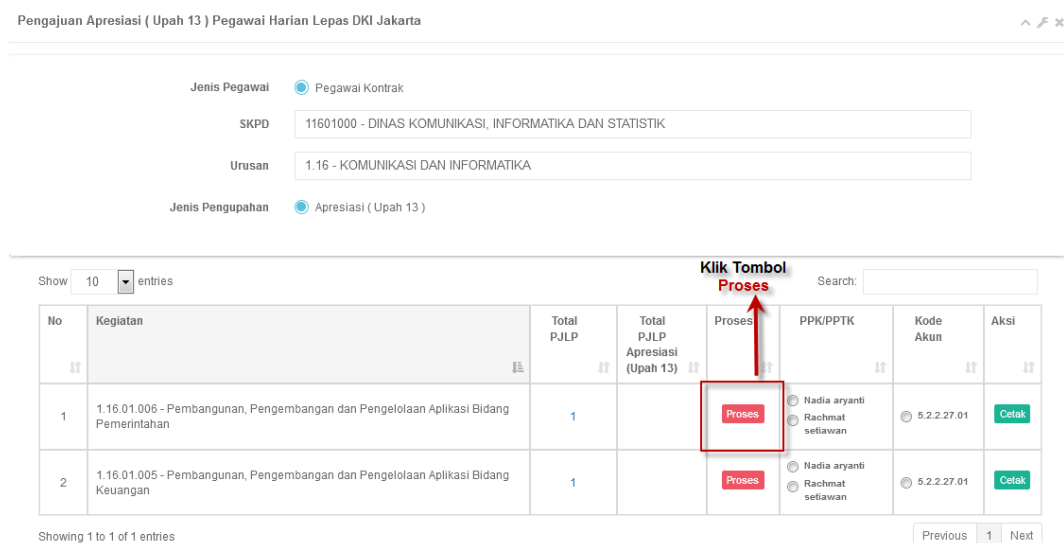
2. Setelah login, pilih Menu **Pengupahan > Apresiasi (Upah 13)**



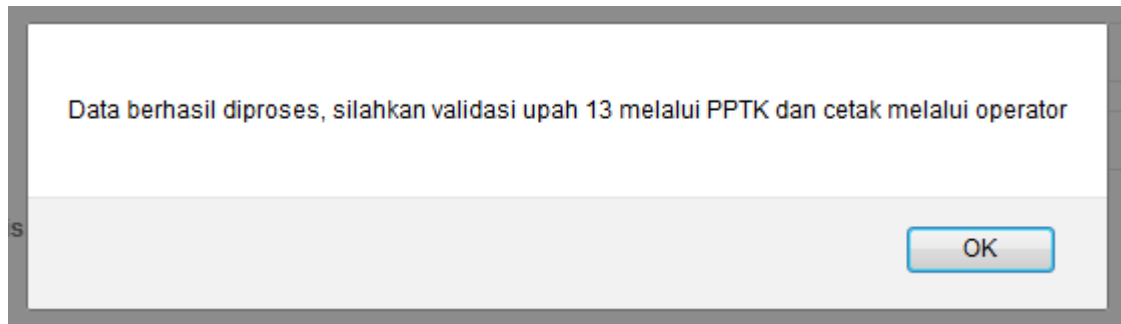
3. Maka sistem akan menampilkan halaman seperti di bawah ini.



4. Untuk melakukan proses perhitungan apresiasi (upah 13), klik tombol **Proses** untuk masing-masing kegiatan.



- Tunggu sampai proses perhitungan apresiasi (upah 13) selesai dilakukan. Apabila proses perhitungan telah selesai dan berhasil maka akan tampil **pesan notifikasi** seperti yang ditunjukkan pada gambar berikut.



- Maka akan tampil **Total PJLP yang telah diproses Apresiasi 13** nya seperti yang ditunjukkan pada gambar berikut.

No	Kegiatan	Total PJLP	Total PJLP Apresiasi (Upah 13)	Proses	PPK/PPTK	Kode Akun	Aksi
1	1.16.01.006 - Pembangunan, Pengembangan dan Pengelolaan Aplikasi Bidang Pemerintahan	1	1	Proses	<input type="radio"/> Nadia aryanti <input type="radio"/> Rachmat setiawan	5.2.2.27.01	Cetak
2	1.16.01.005 - Pembangunan, Pengembangan dan Pengelolaan Aplikasi Bidang Keuangan	1	Jumlah Total PJLP Apresiasi Upah 13	Proses	<input type="radio"/> Nadia aryanti <input type="radio"/> Rachmat setiawan	5.2.2.27.01	Cetak

- Untuk melihat detail dari proses perhitungan upah 13 yang telah dilakukan, klik **Total PJLP Apresiasi (Upah 13)**.

No	Kegiatan	Total PJLP	Total PJLP Apresiasi (Upah 13)	Proses	PPK/PPTK	Kode Akun	Aksi
1	1.16.01.006 - Pembangunan, Pengembangan dan Pengelolaan Aplikasi Bidang Pemerintahan	1	1	Proses	<input type="radio"/> Nadia aryanti <input type="radio"/> Rachmat setiawan	5.2.2.27.01	Cetak
2	1.16.01.005 - Pembangunan, Pengembangan dan Pengelolaan Aplikasi Bidang Keuangan	1		Proses	<input type="radio"/> Nadia aryanti <input type="radio"/> Rachmat setiawan	5.2.2.27.01	Cetak

Untuk melihat detail, Klik Jumlah Total PJLP Apresiasi 13

- Maka akan menampilkan detail dari perhitungan upah 13 yang telah dilakukan, seperti yang ditunjukkan pada gambar berikut.

Jenis Pegawai Pegawai Kontrak

SKPD

Urusan

Jenis Pengupahan Apresiasi (Upah 13)

Show entries Search:

No	ID PJLP	Nama	PTKP	Nomor Rekening	Apresiasi (Upah 13)	PPH	Apresiasi (Upah 13) yang diterima
1	80156564	Ramona	K01	12345678911	3.940.973	0	3.940.973

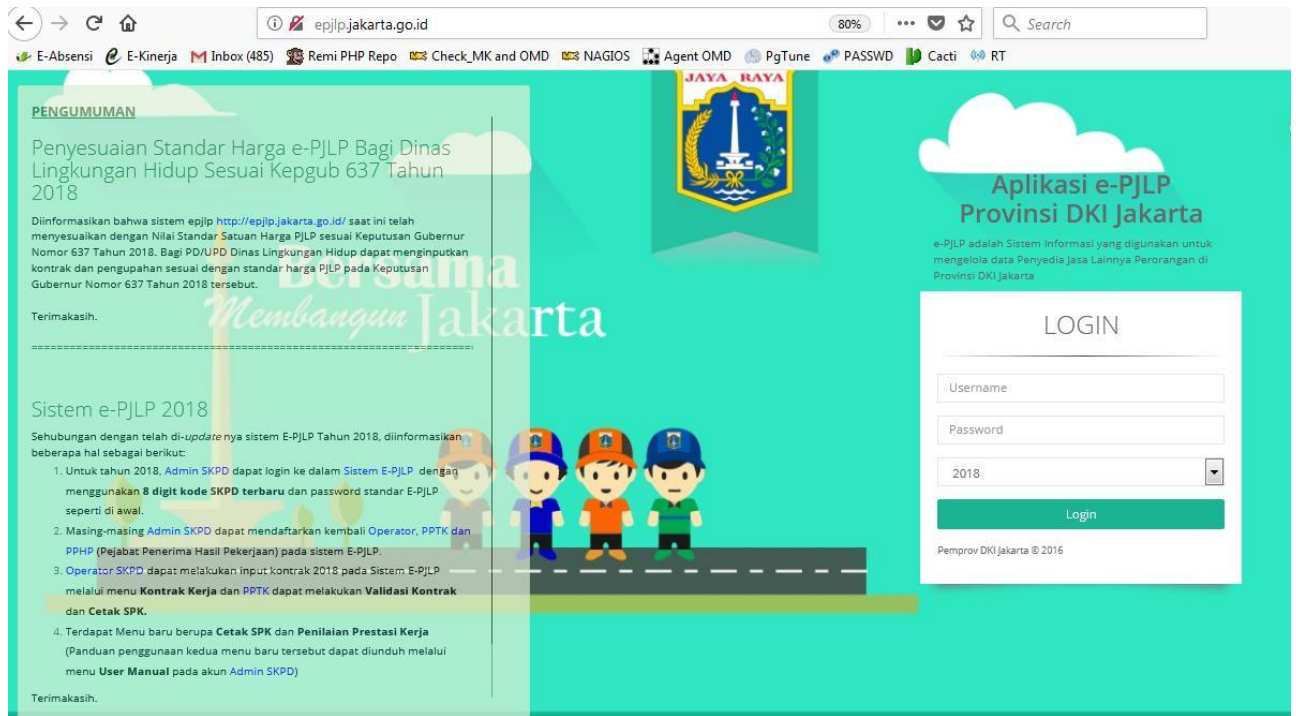
Showing 1 to 1 of 1 entries Previous 1 Next

- Untuk proses validasi pengupahan apresiasi 13 dapat dilanjutkan melalui menu **validasi PPTK** pada user login **PPTK** (Detil cara validasi PPTK dapat dilihat pada penjelasan user manual ini pada **User PPTK** menu **Validasi Apresiasi**)

MENU CETAK PENGUPAHAN APRESIASI 13

Menu cetak pengupahan apresiasi (upah 13) merupakan menu yang digunakan oleh operator untuk melakukan pencetakan daftar upah 13 dari PJLP. Untuk melakukan pencetakan apresiasi (upah 13), PPTK harus melakukan validasi pengupahan apresiasi 13 terlebih dahulu (pada menu validasi di **user PPTK**). Untuk melakukan cetak daftar Apresiasi (Upah 13) dapat dilakukan dengan mengikuti langkah berikut:

- Login ke dalam sistem e-pjlp di epjlp.jakarta.go.id dengan menggunakan username dan password operator



2. Pilih Menu Pengupahan > Pengupahan Apresiasi (Upah 13)



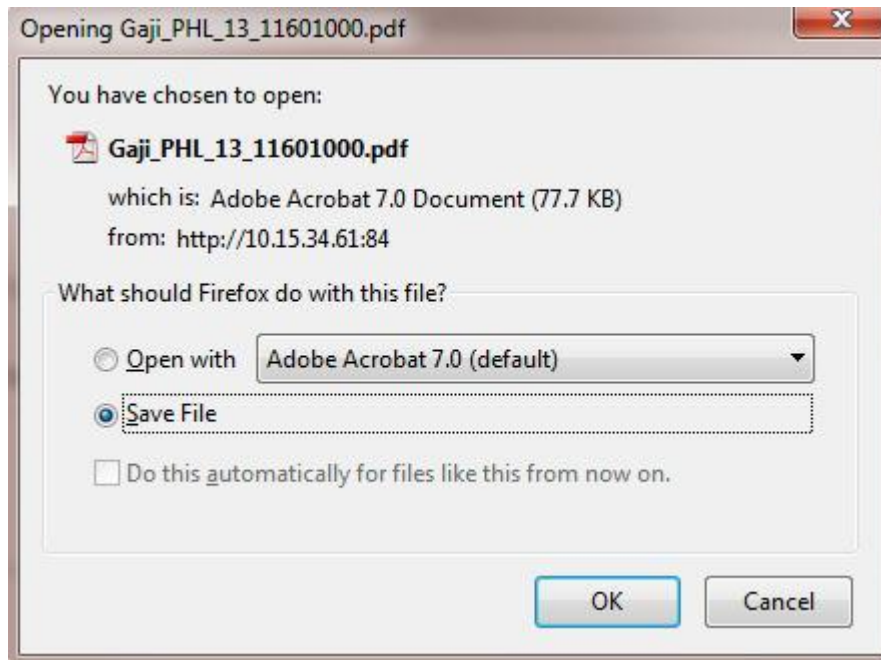
3. Pilih Nama PPTK, kode akun, kemudian klik Tombol Cetak

Show 10 entries Search:

No	Kegiatan	Total PJLP	Total PJLP Apresiasi (Upah 13)	Proses	PPK/PPTK	Kode Akun	Aksi
1	1.16.01.006 - Pembangunan, Pengembangan dan Pengelolaan Aplikasi Bidang Pemerintahan	1	1	Proses	<input type="radio"/> Nadia aryanti <input checked="" type="radio"/> Rachmat setiawan	<input checked="" type="radio"/> 5.2.2.27.01	Cetak
2	1.16.01.005 - Pembangunan, Pengembangan dan Pengelolaan Aplikasi Bidang Keuangan	1		Proses	<input type="radio"/> Nadia aryanti <input type="radio"/> Rachmat setiawan	<input type="radio"/> 5.2.2.27.01	Cetak

Showing 1 to 1 of 1 entries Previous 1 Next

4. Pilih opsi "Save File" dan Klik tombol "OK" untuk menyimpan hasil cetak apresiasi 13.



PEMERINTAH PROVINSI DKI JAKARTA
DINAS KOMUNIKASI, INFORMATIKA DAN STATISTIK

DAFTAR PEMBAYARAN APRESIASI (UPAH 13) PJLP

Urusan : 1.16 - KOMUNIKASI DAN INFORMATIKA
Program : 1.16.01 - Program Pengembangan TIK (Teknologi Informasi dan Komunikasi)
Kegiatan : 1.16.01.006 - Pembangunan, Pengembangan dan Pengelolaan Aplikasi Bidang Pemerintahan
Kode Akun : 5.2.2.27.01 - Belanja Tenaga Ahli/Instruktur/Nara Sumber
Jenis Pengupahan : Apresiasi (Upah 13)

No.	ID PHL	Nama	No.Rekening	Jumlah Upah	Potongan PPH	Jumlah Diterima
1	80156564	Ramona	12345678911	Rp. 3.940.973,-	Rp. 0,-	Rp. 3.940.973,-
Total					Rp. 0,-	Rp. 3.940.973,-

TERBILANG : TIGA JUTA SEMBILAN RATUS EMPAT PULUH RIBU SEMBILAN RATUS TUJUH PULUH TIGA RUPIAH



Mengetahui/Menyetujui,
PA/KPA

PPK/PPTK

Jakarta, 14-05-2019
Bendahara Pengeluaran

Atika Nur Rahmania
NIP. 197204061998032006

RACHMAT SETIAWAN
NIP. 198102022006041009

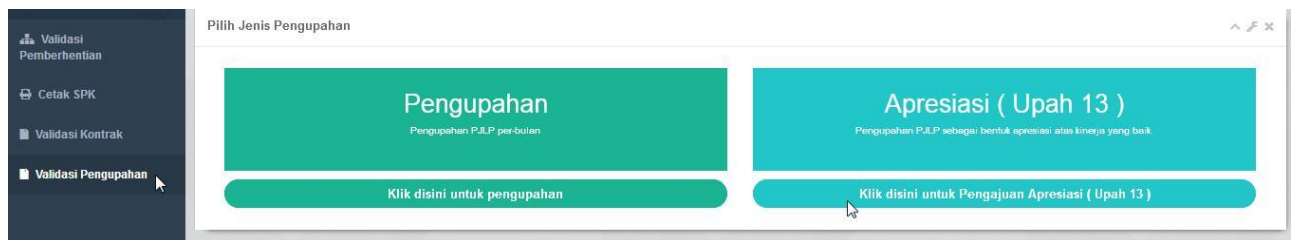
Ova Dwi Jayanti
NIP. 198701262011012018

User PPTK

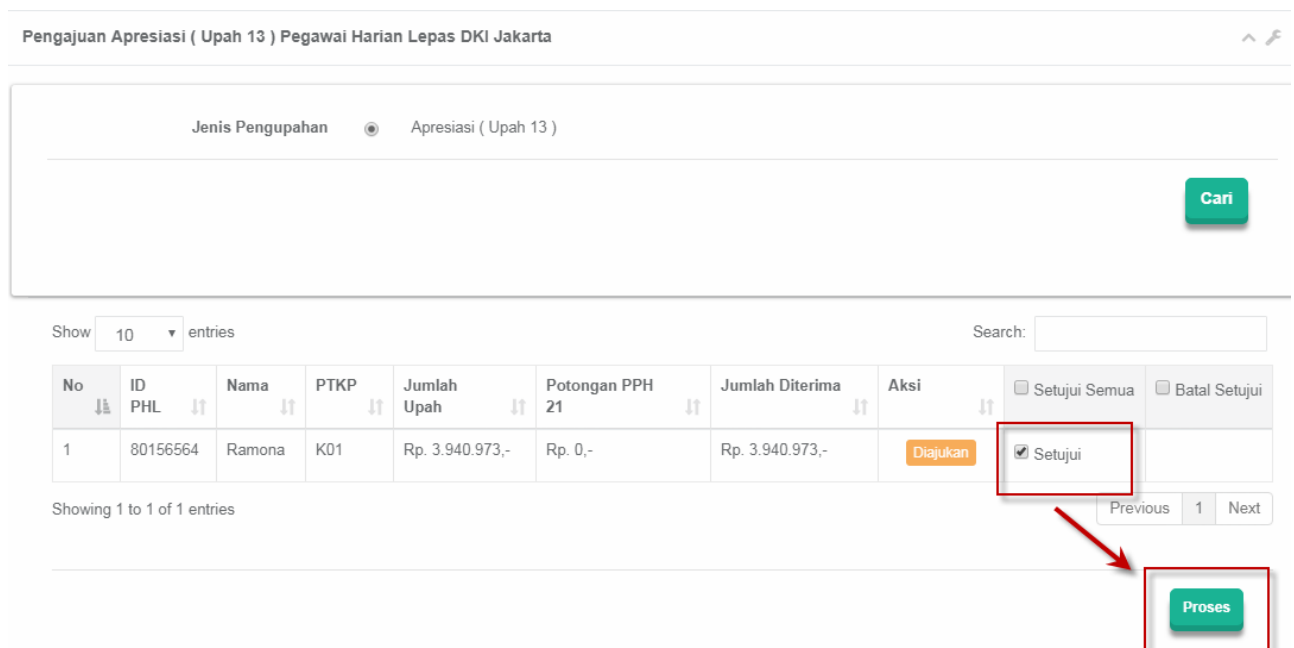
MENU VALIDASI APRESIASI 13

Menu validasi apresiasi (upah 13) merupakan menu yang digunakan oleh PPTK untuk melakukan validasi upah 13 dari PJLP. Untuk melakukan validasi apresiasi (upah 13) dapat dilakukan dengan mengikuti langkah berikut:

1. Login ke dalam sistem e-pjlp di epjlp.jakarta.go.id dengan menggunakan user dan password PPTK
2. Pilih Menu **Validasi Pengupahan > Pengupahan Apresiasi (Upah 13)**



3. Apabila setuju untuk dilakukan validasi, beri tanda checklist nama pjlp yang akan dilakukan validasi apresiasi (upah 13) nya dan kemudian klik tombol **proses**.



4. Apabila proses validasi berhasil maka akan tampil pesan notifikasi yang menyatakan bahwa proses validasi berhasil.
5. Selanjutnya untuk melakukan cetak listing apresiasi (upah 13) dapat dilakukan dengan login kembali sebagai **operator** melalui menu Cetak Pengupahan Apresiasi 13 yaitu **Pengupahan > Apresiasi 13 > Cetak**. (Detil untuk melakukan cetak apresiasi 13 dapat dilihat pada Penjelasan **User Operator** pada menu **Cetak Pengupahan Apresiasi 13**).